


Diyabet

Çim

Mayıs 2021 Sayı: 5

HAYIRLI
BAYRAMLAR



ÇIKARTMA
HEDİYELİ

Diyanet Çim

Mayıs 2021 Sayı: 5

Diyanet İşleri Başkanlığı Okul Öncesi Dergisi

Sahibi ve Genel Yayın Yönetmeni
Doç. Dr. Fatih Kurt

Sorumlu Yazı İşleri Müdürü
Dr. Elif Arslan

Mali İşler ve Dağıtım Sorumlusu
Ahmet Bulut

Editör
Esmâ Güner

Yayına Hazırlayanlar
**Muhammed Kâmil Yaykan
Ayşe Kızılay**

Danışmanlar
**Uzm. Psk. Danışman Serayi Betül Çetin
Psk. Danışman Fatma Tuğba Nur Yılmaz**

Kapak Resmi
Halime Nur Sevim

Resimleyen
Murat Tanhu Yılmaz

Tasarım
Murat Dirlık

Tasarım ve Baskı
**İleri Basım Mat. Amb. Reklam Tanıtım
Yay. ve Teknik Hiz. Tic. A.Ş.**

Milli Eğitim Temel Kanunu (16.6.1983 gün ve 28442 sayılı Kanunu'nun 15'inci Madde ile Değişik 55'inci maddesinin ikinci fıkrası gereğince) Başkanlığımız yayınlarının öğrencilere tavsiyesinde bir sakınca yoktur.

Yayın Türü: Aylık, Yaygın Süreli Yayın,
Çim (Türkçe)

Basım Tarihi : 27.04.2021
Basım Yeri : İstanbul
ISSN : 2757-6906

ABONE ŞARTLARI

Yurt İçi Yıllık: 60 ₺

Yurt Dışı Yıllık:

ABD için 25 ABD Doları – **Avrupa Birliği Ülkeleri** için 24 EURO

Avustralya için 40 Avustralya Doları – **İsveç ve Danimarka** için 200 Kron

İsviçre için 40 İsviçre Frangı

Abone kaydı için ücretin Döner Sermaye İşletme Müdürlüğü'nün T.C. Ziraat Bankası Ankara Kurumsal Şubesi **IBAN: TR94 0001 0017 4505 9943 0850 41** no'lu hesabına yatırılması ve makbuzun fotokopisi ile aboneliğin hangi sayıdan başlayacağını bildirir bir mektubun, "**Diyanet İşleri Başkanlığı Döner Sermaye İşletme Müdürlüğü, Üniversiteler Mahallesi Dumlupınar Bulvarı No: 147/A 06800 Çankaya/Ankara**" adresine gönderilmesi gerekir.

Abone İşleri:

Tel: (0312) 295 71 96 – 295 71 97 **Faks:** (0312) 285 18 54

e-posta: dosim@diyanet.gov.tr **Online Abonelik:** yayinsatis.diyanet.gov.tr

Merhaba

İçimizi ısıtan bahar sıcaklığını yaşadığımız mayıs ayında sizlerle buluşmanın sevincini yaşıyoruz. Baharın doğayı süslediği gibi ruhumuzu süsleyen ramazana yavaş yavaş veda ederken bayram heyecanı filizlenmeye başlıyor.

Bu ayki konumuz "Bayramları Seviyorum". Hem dinimizde hem de kültürümüzde önemli bir yeri olan bayramları pandemi sebebiyle maalesef arzu ettiğimiz şekilde kutlayamıyoruz. Çocuklarımızın bayram sevincinden mahrum kalmaması, onların zihninde bayram kültürünün oluşması için biz büyüklere büyük görev düşüyor. Çocuğun düşünce dünyasının ilk şekillendiği yer olan evlerimizde bayram coşkusunu yaşatmaya çalışacağız. Bayramların; akrabalarımızı, sevdiklerimizi ziyaret ettiğimiz; büyüklerimizin ellerini öptüğümüz neşeli günler olduğunu onlara anlatacağız. Sevdiklerimizi telefonla arayarak konuşmak ve bayramlarını kutlamak suretiyle bayram geleneklerimizi devam ettireceğiz. Sizlere bu konuda yardımcı olması açısından dergimizde, hikâyelerle, şiirlerle ve birbirinden güzel etkinliklerle çocuklara bayramı anlattık.

Milletçe sağlık ve huzurla idrak edeceğimiz nice bayramlara ulaşmak temennisiyle yaklaşmakta olan Ramazan Bayramı'nızı kutluyorum.

Haziran sayısında buluşmak dileğiyle...

Dr. Elif Arslan

Kıymetli Öğreticiler, Değerli Veliler;

4-6 Yaş Kur'an Kurslarına eğitim materyali olarak da hazırladığımız dergimizde ilgili aya dair etkinlikler ve ders içerikleri mevcut.

Sayfalarda yer alan bazı küçük notlar o sayfadaki etkinliğin işlenişinde sizlere yardımcı olacak.

Son olarak etkinliklerinizi bizlerle paylaşmak ve etkinliklerinizin dergimizde yayımlanmasını isterseniz maillerinizi cimdergisi@diyanet.gov.tr adresine bekliyoruz.


İÇİNDEKİLER

Hikâye	2
Enes ve Dedesi	6
Boyama	7
Karpuz Çekirdeklerini Sayalım.....	8
Şiir	10
Labirent Bulmaca.....	12
Etkinlik	13
Origami	14
Karışık Nesnelere.....	16
Oyunlar	18
Hayvanlar Âlemi	20
Sağlıcakla.....	22
Çizgi Çalışması	23
Cim'in Uzay Macerası.....	24
Hangisi Farklı	26
Fark Bulmaca.....	27
Meraklı Mercan.....	28
Bayram Tebrik Kartı	30

Yazan: Safiye Özdil
Çizen: Orhan Akcan

Bayram Heyecanı





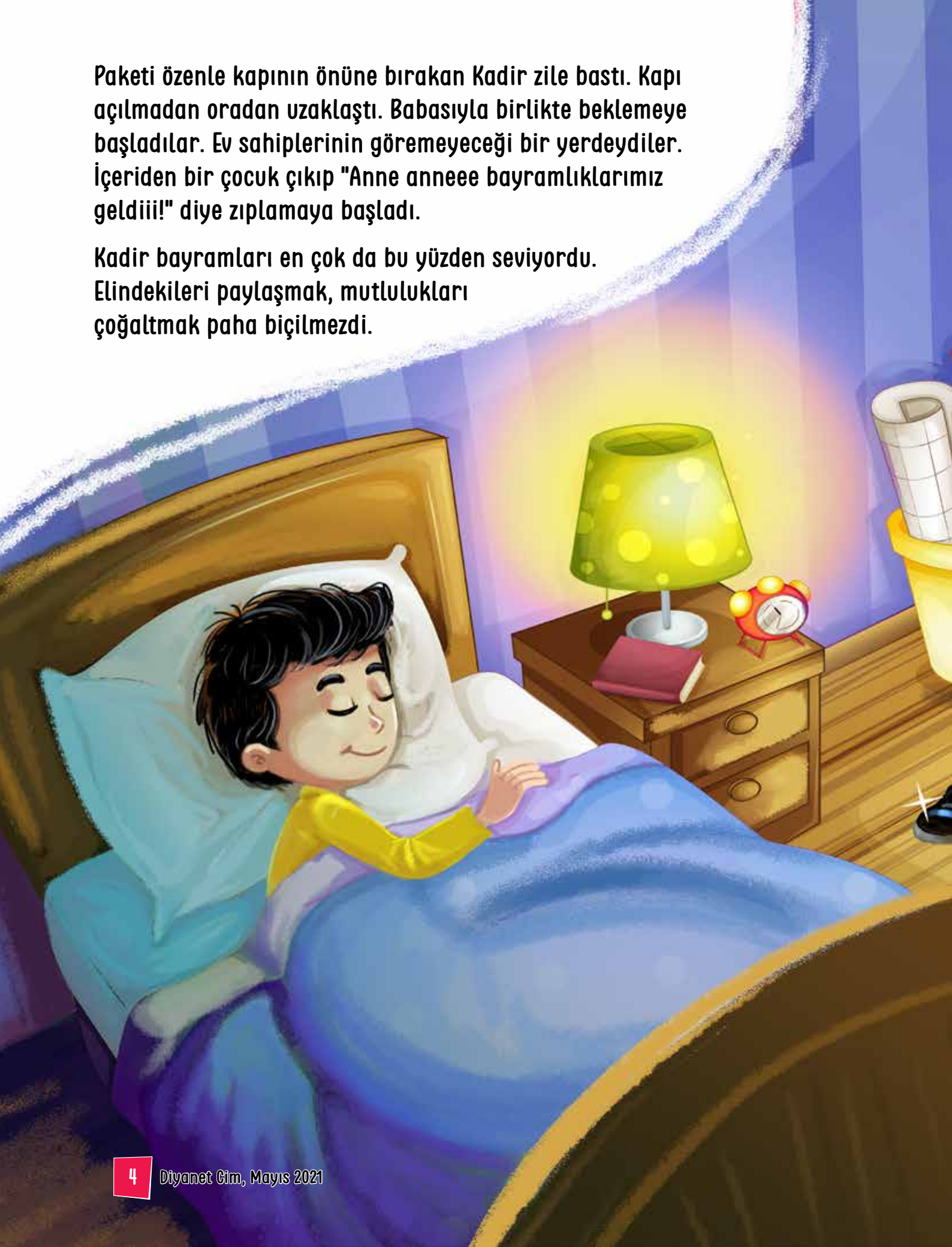
Akşam ezanı okunmuş yemekler yenmişti. Küçük Kadir "Babacığım bugün teravih namazı yok mu?" diye sordu. Babası "Maalesef oğlum ama başka bir işimiz var biliyorsun." dedi gülümseyerek.

Kadir, ramazan ayının gidişine üzgündü. Ancak yarın bayram olacağı için de çok mutluydu. Ayrıca babasının dediği gibi çok önemli bir işleri vardı.

Dışarı çıkmak için hazırlandılar. Ellerindeki paketlerle yola koyuldular. Bir evin önüne gelince babası paketlerden birini Kadir'e verip "Haydi bakalım oğlum, Allah kabul etsin." dedi. İşte en güzel kısım da burasıydı. Ve bu görev Kadir'indi.

Paketi özenle kapının önüne bırakan Kadir zile bastı. Kapı açılmadan oradan uzaklaştı. Babasıyla birlikte beklemeye başladılar. Ev sahiplerinin göremeyeceği bir yerdeydiler. İçeriden bir çocuk çıkıp "Anne annee bayramlıklarımız geldiii!" diye zıplamaya başladı.

Kadir bayramları en çok da bu yüzden seviyordu. Elindekileri paylaşmak, mutlulukları çoğaltmak paha biçilmezdi.





Bütün hediyeler yerine ulaşınca eve döndüler. Artık yatma vakti gelmişti. Ama önce kendi bayramlığını hazırlaması gerekiyordu. Dolabını açıp bayramlığını çıkardı.

Yatağın kenarına bayramlıklarını, göz kapaklarına tatlı yorgunluğu ve minik kalbine arkadaşlarının gülümsemesini koyup uykuya daldı...

Enes ve Dedesi

0 gün, günlerden arifeydi. Enes, bayramda giyeceđi kıyafetleri dedesine gösterirken çok heyecanlıydı.

“Dedeciđim, o kadar mutluyum ki yarın bayramlıklarımızı giyeceđiz.” dedi. Dedesi gülümseyerek Enes’in başını okşadı ve “Ben de çok heyecanlıyım ođlum.” dedi. Enes;

“Sen neden heyecanlısın, dedeciđim?” diye sorunca, dedesi şöyle devam etti: “Peygamber Efendimiz (s.a.s.) şöyle buyurmuş: ‘Duaların en hayırlısı arife günü yapılan duadır.’”

Enes, o arife gecesi hemen ellerini açıp kendilerini bayrama ulaştırıran Allah’a hamdetti.



Önce boya, sonra anlat.



KARPUZ ÇEKİRDEKLERİNİ SAYALIM


Sayıları öğrenmek ve saymayı pekiştirmek ister misiniz? O zaman karpuz çekirdeklerini saymaya ne dersiniz? Haydi başlayalım.

MALZEMELERİMİZ

- 2 tane kırmızı, 1 tane yeşil renkli A4 kâğıdı
- 2 tane tabak (farklı büyüklükte olmalı)
- Mum yapıştırıcı
- Makas
- Kalem



Önce tabaklarımızı kullanarak iki tane kırmızı bir tane de yeşil daire keselim. Yeşil daireyi büyük tabakla kırmızı daireleri küçük tabakla kesmeyi unutmayalım. Daha sonra kırmızı dairelerden birini yeşil dairenin üzerine yapıştıralım.




Etkinlik Sonunda Çocuklara Sorabileceğimiz Sorular:

- Hangi renkleri kullandık?
- Daire nedir? Çalışmamızda hangi renklerde ve kaç tane daire elde ettik?
- Çevremizde daire şeklinde olan neler var?
- Karpuz hangi mevsimde yetişir?
- Yaz mevsiminde yetişen meyvelerden hangilerini biliyorsun?



Diğer kırmızı daireyi ise sekiz eşit parça oluşturacak şekilde üç kez katlayalım. Katladığımız bu daireyi kat izlerinden keserek 8 parça elde edelim. Sonra da bu parçaların üzerine 1'den 8'e kadar sayıları yazalım.

Yeşil daire üzerine yapıştırdığımız kırmızı dairenin üzerine de kalem yardımıyla sekiz karpuz dilimi çizelim. Daha sonra her dilime 1'den 8'e kadar çekirdek sayısına nokta çizelim.



Materyalimiz hazır. Gelelim oynamaya. Üzerinde sayı olan her parçayı eşit sayıda noktanın bulunduğu karpuz dilimleriyle eşleştirmeye çalışalım. İyi eğlenceler.

Yazan: Zeynep Yüstra İnci
Çizen: Zeynep Yeşilmen

MİKROPLAR

"Temizlik imandandır." Hadis-i Şerif

Benim adım Ece
Dışarıdan gelince,
Baktım benimle birlikte
Bir mikrop geldi eve.


Duydunuz mu sesini,
"Hop" dedi "cup" dedi,
Ellerime yerleşti.
Ellerimden kaya kaya,
Mideme gitmekti hedefi.

Ah demeden, vah demeden
Aklımı kullandım hemen.
Geçtim anında lavaboya,
Mikropları kovalamaya.

Düşmanları gelince,
Saklandı mikrop köşeye.
Su, sabun, şampuan,
Mikrop sana sıfır puan.




Arabayı eve ulařtırabilir misin?



Haydi koyunumuza post yapalım. Pamuk yapıřtırarak koyunumuzu tamamlayalım.




ORIGAMI



MALZEMELER


- Kare Őeklinde bir tane kâĒıt
- Sslemek iŐin boya kalemleri






1

Kare şeklindeki kâğıdı yatay ve dikey olarak katlayıp açalım. Kat izleri oluşturalım.




2

Kâğıdın sağ taraftaki köşelerini fotoğraftaki gibi içeri doğru ortaya kadar katlayalım.




3

Kâğıdın sol taraftaki köşelerini ise fotoğraftaki gibi dışarı doğru ortaya kadar katlayalım.



4

Balığın kuyruğunu oluşturmak için üst ve alt köşeleri fotoğraftaki gibi orta çizgiye değecek kadar katlayalım.



5

Kuyruğu tamamlamak için solda kalan köşeyi fotoğraftaki gibi ortaya kadar katlayalım.



6

Balığımız hazır. Katlamaları yaptığımız taraf balığın arka yüzü olacak. Bu yüzden balığın diğer yüzünü çevirelim.



7



8


Hazırladığımız balığı dilediğimiz gibi süsleyelim.



SANA NE LAZIM?

Büyüyünce ne olmak istersiniz? Şöyle düşününce ne de çok meslek var değil mi? Mesleklerle alakalı bir oyun mu oynasak?

Oyunumuz için iki kişi yeterli olacaktır. Her oyuncunun 2 dakika süresi vardır. Oyunu başlatan oyuncu bir meslek seçer. "Sana ne lazım?" diye sorar. Karşıdaki oyuncu cevap verdikten sonra "Başka ne lazım?" diye sormaya devam eder.



O zaman ilk soruyu ben sorayım, "Sen bir öğretmensin, sana ne lazım?"


Karşıdaki oyuncu iki dakika boyunca sorulara hızlıca cevap verir. Vakit dolduktan sonra sıra diğer oyuncuya geçer. İki dakika dolmadan sorulara yanıt veremeyen oyuncu, oyunu kaybeder.



İNEK

Merhaba arkadaşlar! Bu ay inek dostlarımızı tanıyoruz. İnekler büyük gövdeleri ile çok güçlü hayvanlardır. Onları "möö" seslerinden tanırız. İnekler; saman, ot ve yemle beslenirler. Yeşil kırlarda gezmeyi severler.

Yemyeşil çimenlerle beslenip, bizler için bembeyaz, lezzetli ve taze süt verirler. Biz de sütleri içerek kocaman oluruz.

 Bu metinle birlikte çocuklarımıza ineklerin ilginç özelliklerinden de bahsedelim:

- İneklerin yeni doğan yavrusuna "buzağı" denir.
- İneklerin birçok türü vardır.
- Ortalama 25-30 yıl yaşarlar.
- Uykuları geldiğinde ayakta mişil mişil uyurlar.



SAĞLICAKLA

Hop hop zıpla, zıplamak bir harika. Oh şimdi de durup derin nefes alayım. Biiir, ikiii, üüüç...

Ben her gün zıplıyorum. Zıpladıkça kemiklerim güçleniyor, sinir sistemim gelişiyor. Hem zıplamak beni sakinleştiriyor.


Zıplarken ağaçtan elma topladığımı hayal ediyorum.

Hatta şarkı bile söylüyorum. Böylece zıplarken daha çok eğleniyorum. Haydi bana eşlik edin.

Hoplayalım, zıplayalım,
Elmaları toplayalım.



Önce noktaları birleştir, sonra da çiçeği dilediğin gibi boya.



MARS

Merhaba arkadaşlar, uzay yolculuğumuzda bu ayki durağımız Dünya'nın komşusu Mars. Renginden dolayı "Kızıl Gezegen" de diyorlar. Dünya'daki gibi vadileri ve çölleri var. Hatta tuzlu da olsa su bile varmış bu gezegende. Bir de kocaman bir dağı var. Olimpos Dağı Dünya'daki dağlardan çok daha büyük. O dağa tırmanmak da çok zor olurdu değil mi?





HANGİSİ FARKLI

Haydi, farklı olanı bulalım, onu yuvarlak içine alalım.



FARK BULMACA

İki fotoğraf arasındaki farkları bulabilir misin?



Uyandırma Servisi DAVULCU

ORUÇ TUT
SIHHAT BUL

Ramazan ayında en sevdiğiniz şeylerden biri de sahura kalkmak değil mi? Sahur, oruca hazırlıktır. Sahura nasıl kalkıyorsunuz peki? Artık çalar saatler ve telefonlar var. Ama davulcuyla beklemek gibisi yok değil mi?

Davulumu çalarım, güm güm
Herkesi uyandırırım, güm güm
Bayram sevinci sardı her yanı
Bak, kalbim atıyor güm güm

Ramazan ayında davulcular, insanları sahura kaldırmak için sokaklarda davul çalıp mâni söylerler. Davulculuk, ramazan gecelerinin vazgeçilmezi. Davulun sesine kulak verin. Bayram da yaklaştı, davulcunun hediyesini unutmayınız.




BAYRAM TEBRİK KARTI YAPALIM

Kim sevmez ki bayramları. Bayramlarda mutlu oluruz. Her yer sevinçle dolar. Herkes birbirinin bayramını tebrik eder. Haydi biz de birbirimizin Ramazan Bayramı'nı tebrik edelim.

Tebrik kartını önce işaretli kısımdan kesip çıkartalım. Sonra da kartı dilediğimizce dolduralım, boyayalım ve süsleyelim. Cim etiketini de yapıştırmayı unutmayalım. Son olarak bu tebrik kartını sevdiğimizimize gönderebiliriz.



Ramazan Bayramı Tebrik Kartı'nı buradan keserek çıkartabilirsiniz.



Diyabet
CİM



BENİM DERGİM


BENİM ETKİNLİĞİM

Diyanet İşleri Başkanlığının okul öncesi yayın organı olan Cim dergisinde çalışmalarınızın ve etkinliklerinizin yayımlanmasını ister misiniz?

Dergimizde içerik olarak kullanılabilir özgün hikâye, şiir ve etkinliklerinizi bekliyoruz. Göndereceğiniz çalışmalara dair bilgiler için cimdergisi@diyanet.gov.tr adresinden bize ulaşabilirsiniz.

Etkinliklere ait metinlerinizi word veya odt; görselleri de jpg, png veya psd formatında bizlerle paylaşabilirsiniz.

Sizlerden gelen birbirinden güzel içeriklerle, yeni sayılarımızda görüşmek üzere...





ISSN: 2757-6906



9 772757 690001

Fiyatı: 5 ₺