

Diyanet

Çim

Okul Öncesi Dergisi

Şubat 2022 Sayı:14



ISSN 2757-6906



9 772757 690001

Fiyatı: 8₺

ÇIKARTMA
VE
PENGUEN MASKESİ
HEDİYELİ

Diyanet İşleri Başkanlığı Okul Öncesi Dergisi

Sahibi ve Genel Yayın Yönetmeni

Doç. Dr. Fatih Kurt

Sorumlu Yazı İşleri Müdürü

Dr. Lamia Levent Abul

Mali İşler ve Dağıtım Sorumlusu

Ahmet Bulut

Editör

Esmâ Güner

Yayına Hazırlayanlar

Muhammed Kâmil Yaykan

Ayşe Kızılay

Kapak Resmi

Gökhan Özdemir

Tasarım

Aren Tanıtım

www.aretanitim.com.tr

Baskı

Çağlayan Basım Yayın Dağıtım Ambalaj Sanayi ve Ticaret A.Ş.

Sarıncı Yolu No: 7 Gazemir/İzmir

Tel: 0 232 274 22 15

Milli Eğitim Temel Kanunu (16.6.1983 gün ve 28442 sayılı kanunun 15'inci madde ile değişik 55'inci maddesinin 2. fıkrası gereğince) Başkanlığımız yayınlarının öğrencilere tavsiyesinde bir sakınca yoktur.

Yayın Türü: Aylık, Yaygın Süreli
Yayın, Çim (Türkçe)

Basım Tarihi: 09.02.2022

Basım Yeri: İzmir

ISSN: 2757-6906

Merhaba

Karlı bir ocak ayının ardından şubatı karşıladığımız şu günlerde, mübarek üç ayların gelişini kutluyoruz. Bu ayki konumuz Allah ve peygamber sevgisi. Hikâye, şiir ve birbirinden farklı etkinliklerle dopdolu bir dergi ile bu ay sizlerle.

2 Şubat'ta mübarek üç ayların gölgesi, recep ayının hilâli ile üstümüze düştü. Bizi bu yıl da üç aylara kavuşturan Allah'a hamdolsun. 3 Şubat'ta Regaip Kandili'ni, 27 Şubat'ta ise Miraç Kandili'ni hep birlikte idrak edeceğiz. Üç aylarınızı ve kandillerinizi tebrik ederim.

Mart sayımızda görüşmek dileğiyle...

Dr. Lamia Levent ABUL

Kıymetli Öğreticiler, Değerli Veliler

4-6 Yaş Kur'an Kurslarına eğitim materyali olarak da hazırladığımız dergimizde ilgili aylara dair etkinlikler ve ders içerikleri mevcut.

Sayfalarda yer alan bazı küçük notlar o sayfadaki etkinliğin işlenişinde sizlere yardımcı olacak.

Son olarak etkinliklerinizi bizlerle paylaşmak ve etkinliklerinizin dergimizde yayımlanmasını isterseniz elektronik postalarınızı cimdergisi@diyanet.gov.tr adresine bekliyoruz.

İÇİNDEKİLER

Dede ve Torunları	2
Ayak İzi Eşleştirme.....	8
Çizelim Renklendirelim.....	9
Acaba Nerede?	10
Labirent Bulmaca	12
Matematik Etkinliği	13
Bizim İçin	14
Uzay Boşluğu	15
Siyah Beyazım Perdelidir Ayağım	16
Yemek Nasıl Yenilir?	18
Sepete Ulaştır	20
Sizden Gelenler	21
Hava Durumu	22
Havuç	24
Üç Aylar Dönencesi.....	26




Yazan: Būřra Gūrel Gūnenę

Çizen: Orhan Akçan

DEDE VE TORUNLARI

Ahmet ve Emin akřamdan sōzleřmiřti dedeleriyle. Sabah namazında uyanıp ahıra inmeye. Yatsıyı kılıp yatmıř herkes vakitlice. Harıl harıl yanan sobanın sesi ninni gibi gelmiř kūçūklere.

Üür üür üür...



Horoz ötüşüyle açmışlar gözlerini. Anneannelerinin sobada ısıttığı ekmek kokusu açmış uykularını. Namazdan sonra köy yumurtasıyla bayram etmiş mideleri. Ahıra inmek için kapıya çıkmışlar. Hepsinin ağzından dumanlar çıkmaya başlamış. Merdivenler buz tutmuş, belli ki hava çok soğukmuş.



Çocuklar dedelerine sevgiyle bakmış. Hafız dedenin ağzı yine kıpırdıyormuş. Çünkü sürekli ezberlediği ayetleri okuyormuş. Ahırda çalışırken, ineklerini severken, motoruyla süt dağıtırken... Ahmet ile Emin, böyle bir dedeleri olduğu için, kış ayının güzelliğini yaşayabildikleri için, inekleri için Allah'a şükretmiş.



Çünkü Peygamberimiz de nimetlere hep şükredermiş. Bizler de Peygamberimizi örnek almalıyız. Hafız dedeleri de Peygamberimizi örnek aldığı için bu kadar iyi bir dedeymiş. Torunlarıyla oynar, onları gezdirir, güldürür ve sevindirirmiş.



Dedeleri her gece Peygamberimizin hatıralarını anlatırmış. Devesine çok yük yükleyen adamı uyardığını anlatırmış. Ve annesini emen köpekleri rahatsız etmemek için koskocaman ordunun yolunu değiştirdiğini. Bir de kuşu ölen çocuğa taziyeye gittiğini.








Ahmet ile Emin bunları duyduğunda şaşkınlığını ve hayranlığını gizleyemezmiş. Ve eklermiş Hafız dede, "Peygamberimizi ne kadar tanırırsanız o kadar çok seversiniz. Onu tanıyarak kendinize iyilik edersiniz. Örnek alırsanız iyi insan olursunuz".




AYAK İZİ EŞLEŞTİRME

Yüce Allah hayvanları çeşit çeşit yaratmıştır. Aşağıdaki hayvanları ayak izleri ile eşleştirelim.




ÇİZELİM RENKLENDİRELİM

Kesik çizgileri tamamla, çiçeği dilediğince boya.



ACABA NEREDE?

Önce bul, sonra boya.













BULMACA






Kirpi yolunu kaybetmiş, onu ormana götürelim.













MATEMATİK ETKİNLİĞİ






Sayıların altındaki şekilleri inceleyip boşluklara uygun şekilleri çizelim.


				
				



Yazan: Hatice Bektaş

Çizen: Zeynep Yeşilmen

BİZİM İÇİN

Yeryüzünü gezdikçe
Görürsün ne çok şey var.
Bunların hepsini Allah,
Bizim için yaratmıştır.

Oku, araştıır, öğren
Neler var neler neler
Bunların hepsini Allah,
Bizim için yaratmıştır.



UZAY BOŞLUĐU

Yüce Allah, Dünya'nın içinde bulunduĐu uzayı yaratmıřtır. Etiket sayfasındaki gezegenleri uzay boşluĐuna yapıřtıralım. Allah'ın yarattığı řeyleri düşünelim.



Ayşe Serra Kara

SİYAH BEYAZIM PERDELİDİR AYAĞIM



Ben penguen. Güney Kutbu'nda yaşarım. Siyah ve beyaz renkliyim. Ayaklarım perdelidir. Dimdik durabilirim. Bazıları bana "deniz kuşu" derler. Her ne kadar kuş deseler de uçamam. Yüzmeyi çok iyi bilirim.



Deniz canlıları ile beslenirim. Sadece soğuklarda yaşamam. Arkadaşlarımla bazılarını sıcak ve ılık yerlerde yaşayabilirler. Onların türü bizden farklı olsa da birçok özelliğimiz benzer.



- Penguenlerin boyları 30 cm ila 105 cm arasındadır.
- 18 kadar penguen türü bulunmaktadır.
- Yeni Zelanda, Güney Amerika, Güney Afrika, Avustralya ve Galapagos Adaları'nın kıyılarında yaşarlar.
- Denizde saatte 18 km hızla yüzebilirler.



YEMEK NASIL YENİLİR?

En sevdiğin yemek hangisi? Bir düşün bakalım. Yüce Allah, bize yememiz için çeşitli yiyecekler sunmuş. Acaba yemek yerken nasıl davranmalı ve nelere dikkat etmeliyiz?


Tabii ki yemek adabına uygun yemeliyiz. Yemek adabının bazı kurallarını Peygamberimizin (s.a.s.) hayatındaki uygulamalardan öğreniyoruz. Şimdi bunları beraberce öğrenelim.



1 Yemek yemeden önce ellerimizi yıkarız.

Yemek yemeye besmele ile başlarız.

2




3

Yemek yerken sağ elimizle yeriz.

Yemek yerken kendi önümüzden yeriz.

4



5

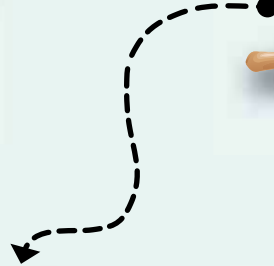


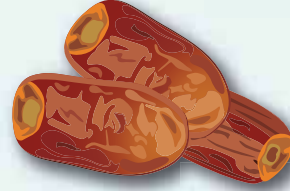


Yemeğimiz bitince "Elhamdulillah" deriz ve ellerimizi yıkarız.

O zaman bizler de ne yapıyoruz? Bu akşam annemizin pişirdiği o leziz yemekleri yerken bu kurallara uymayı unutmuyoruz.



SEPETE ULAŞTIR

Yüce Allah, her şeyin tadını farklı yaratmıştır. Aşağıdaki yiyeceklerden tatlı olanları turuncu sepete, acı olanları kırmızı sepete, ekşi olanları sarı sepete ve tuzlu olanları siyah sepete ulaştıralım.



SİZDEN GELENLER

Sevgili okurlarımız. Geçen ay duyurmuştuk. Cim dergisi olarak bu yıl yepyeni bir köşeye başlıyoruz:

“Sizden Gelenler”.

Adı üzerinde, bu köşe çocuklarımızın köşesi olacak. Onlardan gelen fotoğrafları, resimleri, çizimleri ve etkinlikleri misafir edeceğiz. Mayıs sayımız için çalışmalarınızı bekliyoruz.

İşte konularımız:

- Dinî Mekânlarımızı Seviyorum
- Bayramları Seviyorum

Çocuklarımızın bu konularla ilgili çalışmalarını

cimdergisi@diyanet.gov.tr

adresine bekliyoruz. Çocuğunuzun adını, yaşını ve yaşadığınız şehri yazmayı unutmayınız. Bir de size dergi göndermek için adresinizi ve telefon numaranızı da ekleyiniz.

Son gönderim tarihi **15 Mart 2022**. Geç kalmayın.
Dergimizdeki yerinizi erkenden alın.

Hoşça kalın...



HAVA DURUMU

Malzemeler

- Yedi tane renkli elışı kâğıdından kesilmiş daire
- Elişi kâğıdından kesilmiş bir tane ok
- Sıvı yapıştırıcı
- Makas
- Maket bıçağı
- Raptiye
- Etiket sayfasındaki çıkartmalar



Elişi kâğıdından kesilen daireleri fotoğraftaki gibi dizelim ve birbirlerine sıvı yapıştırıcı ile tuturalım. Oluşturduğumuz şekil bir çiçek gibi görünecek.





Dairelerin üzerine etiket sayfasındaki çıkartmaları düzgün bir biçimde yapıştıralım.

Son olarak elışı kâğıdından kestiğimiz oku ortadaki dairenin üzerine raptiye ile tuturalım.




Hava durumu grafiğimiz hazır. Şimdi yapmamız gereken şey çok basit. Pencereden bakalım, hava durumuna göre oku uygun şekilde ayarlayalım.

İyi eğlenceler.

“ Bu köşemizdeki etkinlik özel eğitim gören çocuklarımıza yönelik hazırlanmıştır. ”



YER ALTININ TURUNCUSU HAVUÇ



Heeey!

Yerin altından sesleniyorum. Beni duyan var mı?


Merhaba minik dostum, beni duymana sevindim. Ben toprağın altında yetişen turuncu sopa Havuç. Anadolu'nun farklı bölgelerinde bana "bal kemiş, yere batan" da derler.

Havalar soğuduğu zaman uzun bir uykuya yatarız. Uyudukça büyürüz ve vitamin dolu sebzeler oluruz.



Toprak altında yetişen daha birçok arkadaşım var. Patates, yer elması, turp, soğan... Hepsi sağlığın için çok faydalıdır.

Havuçları turuncu parmak boyası kullanarak sayılara uygun şekilde parmak baskısı ile boyayalım.



ÜÇ AYLAR DÖNENCESİ

Üç aylar 2 Şubat'ta başlıyor. Recep, şaban ve ramazan ayının ardından şevval ayına gireceğiz. Ramazan Bayramı şevval ayında yer alıyor. Üç ayları ve Ramazan Bayramı'nı içeren bir etkinlik ile hem recep, şaban, ramazan ve şevval aylarını hem de bu aylardaki önemli gün ve geceleri öğreneceğiz.

Üç aylarımız mübarek olsun...

1

Etkinliğin ana parçalarını işaretli yerlerden bir büyüğümüzün yardımıyla keselim.



2

Gövde parçalarını fotoğraftaki gibi katlayalım ve alttan yapıştıralım. Bunu dört gövde parçası için de yapalım.



3

Gövde parçalarını birbirine yapıştıralım.



4

Üzerlerinde ay adları ve fotoğrafların olduğu parçaları da fotoğraftaki gibi kedi merdiveni şeklinde katlayalım.



5

Son olarak her ayı kendi rengi ile eşleştirelim ve katladığımız bu parçaları gövde zeminine yapıştıralım.



Dönencemiz hazır.
Hem eğlenelim hem
öğrenelim.

RECEP

REGAİP
ve
MİRAC
KANDİLİ



ŞABAN

BERAT
GECESİ



RAMAZAN

KADİR
GECESİ



ŞEVVAL

RAMAZAN
BAYRAMI



ŞEVVAL

RAMAZAN
BAYRAMI



RAMAZAN

KADİR
GECESİ




ŞABAN

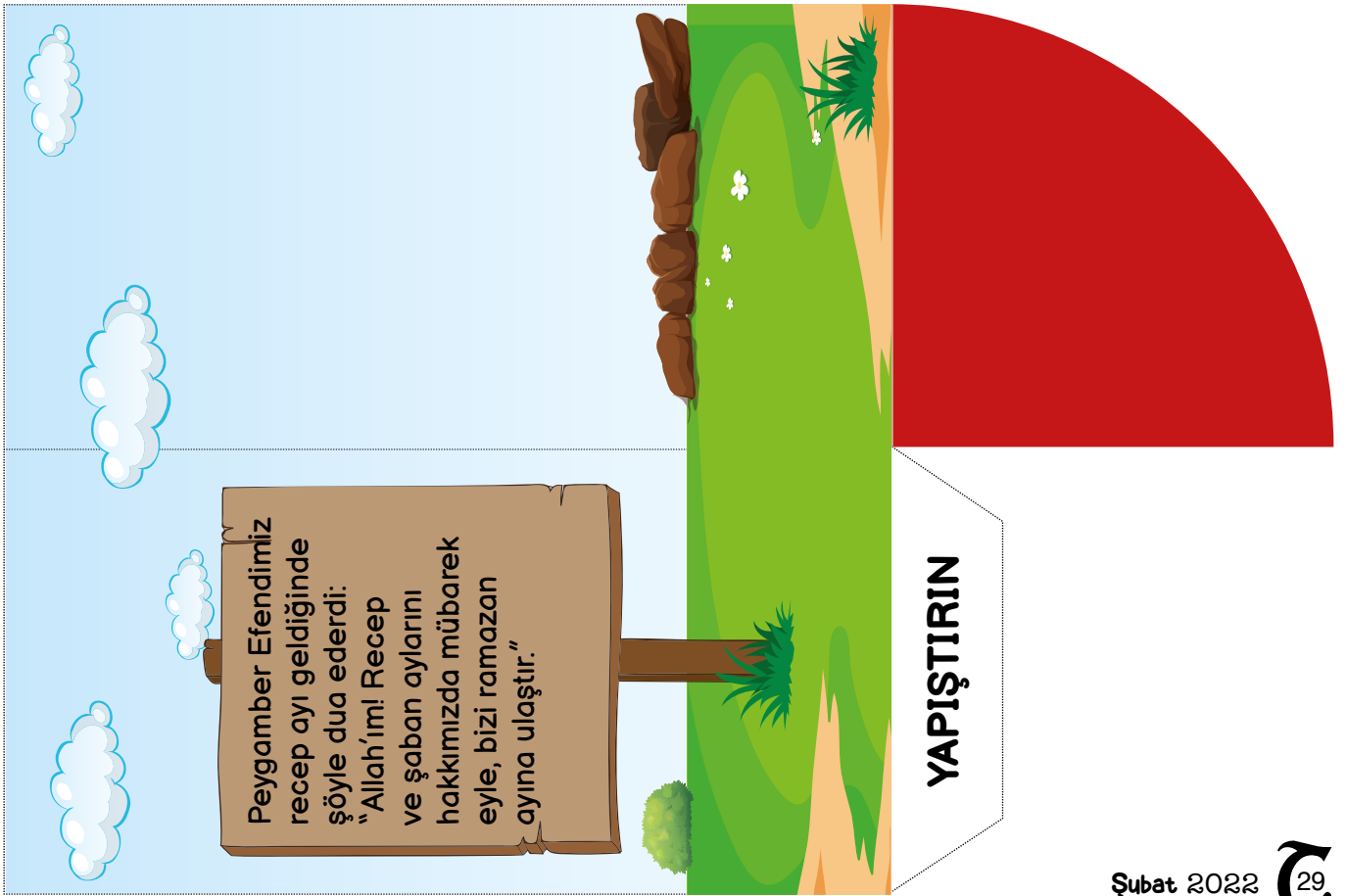
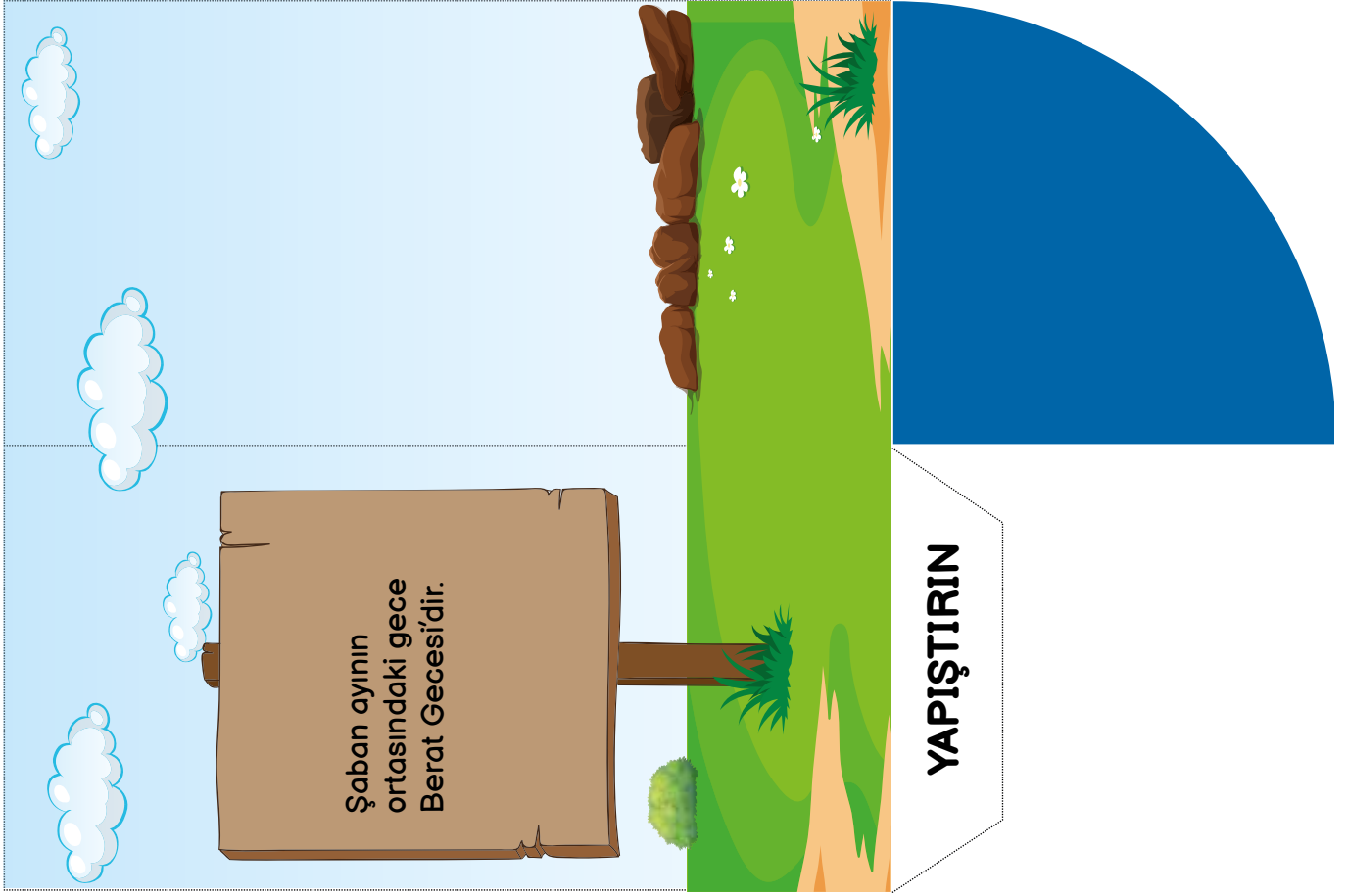
BERAT
GECESİ

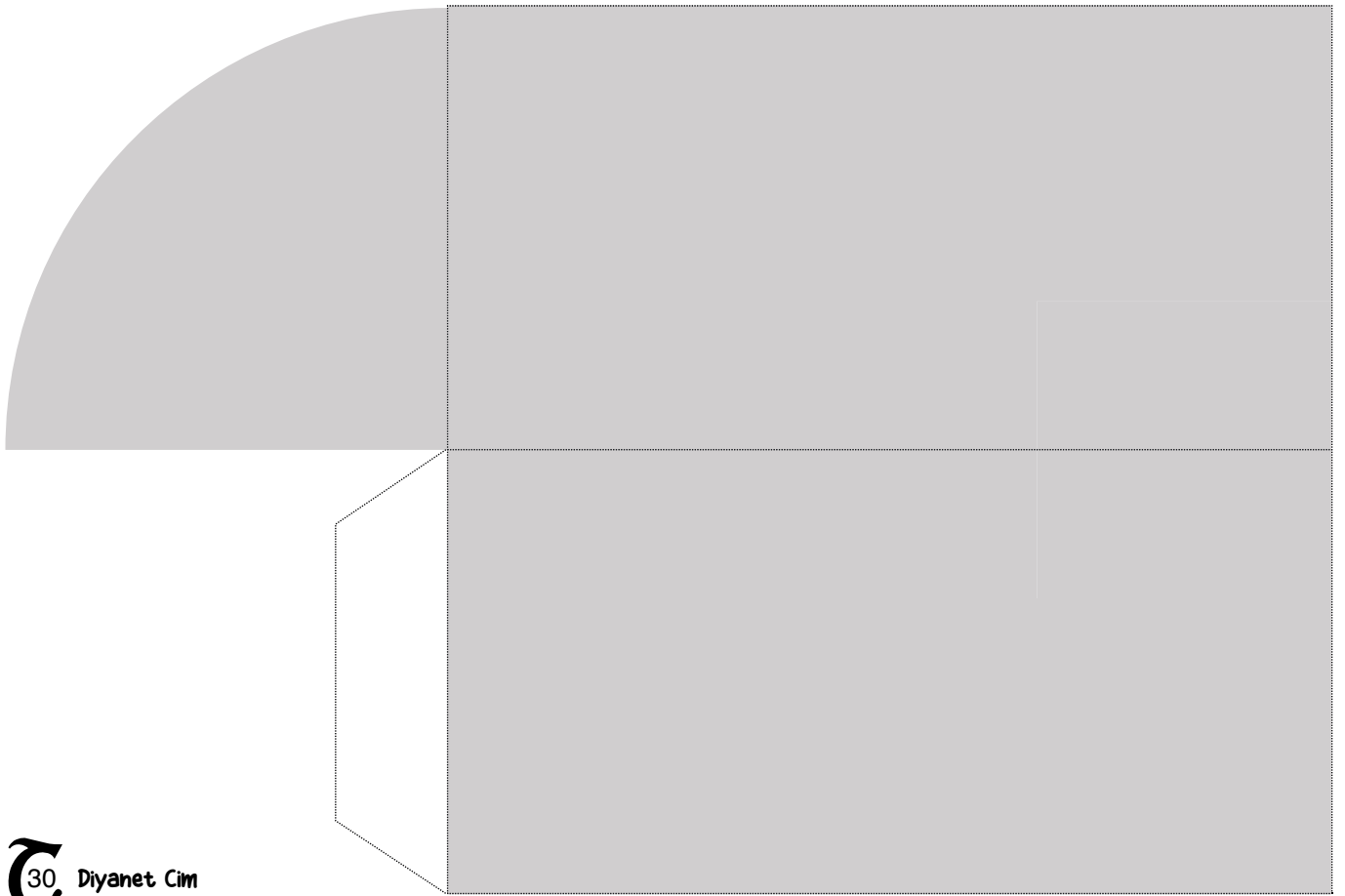
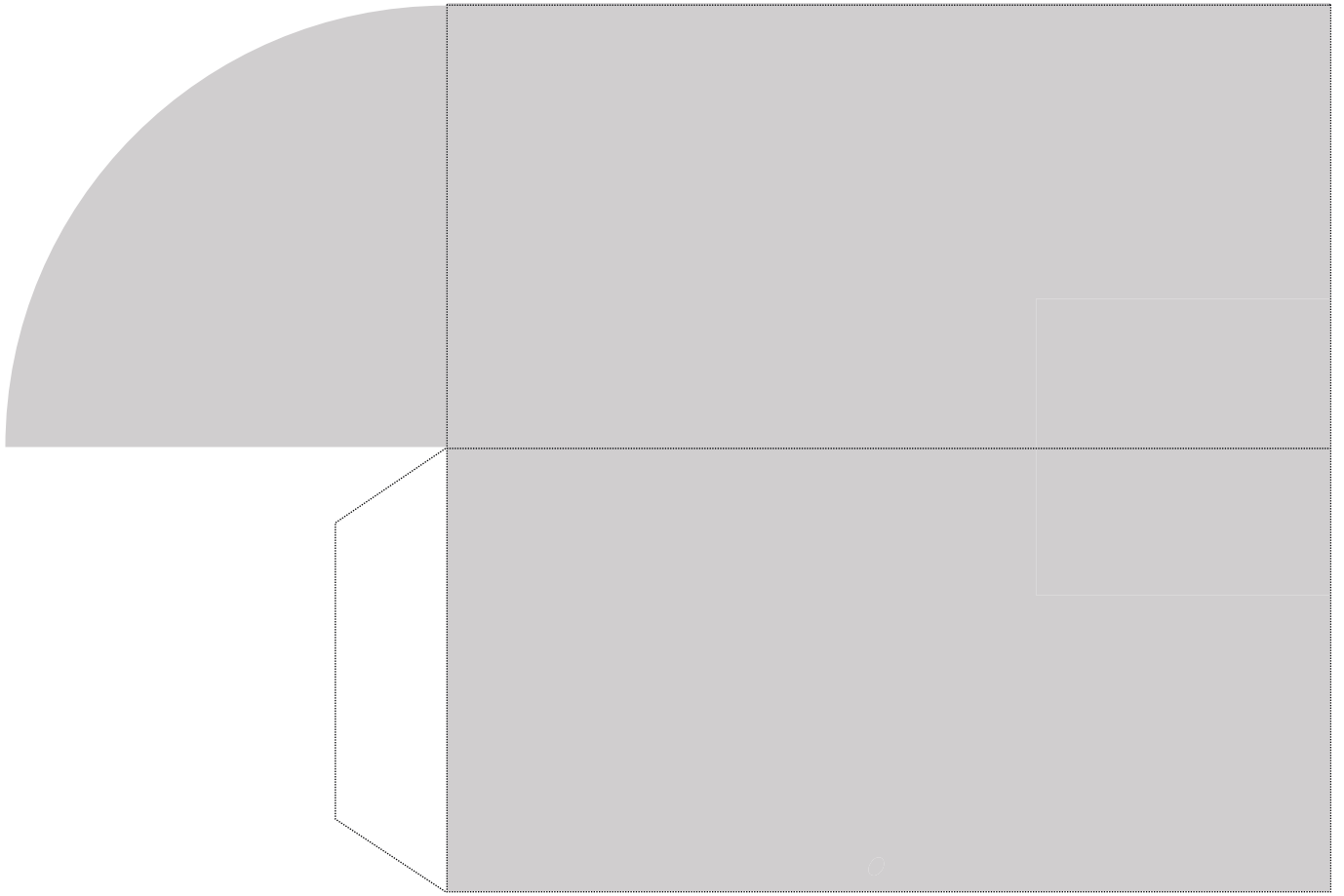


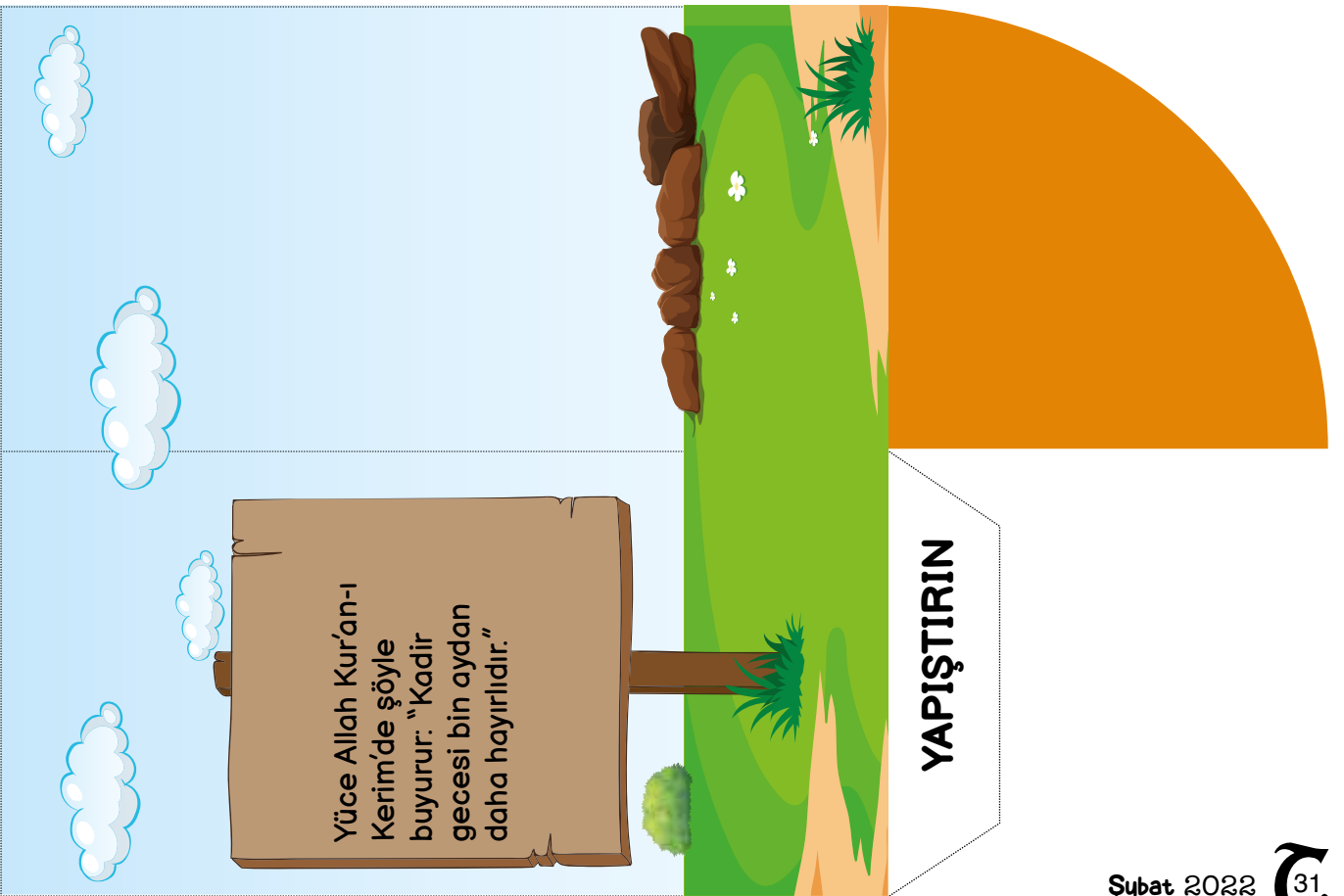
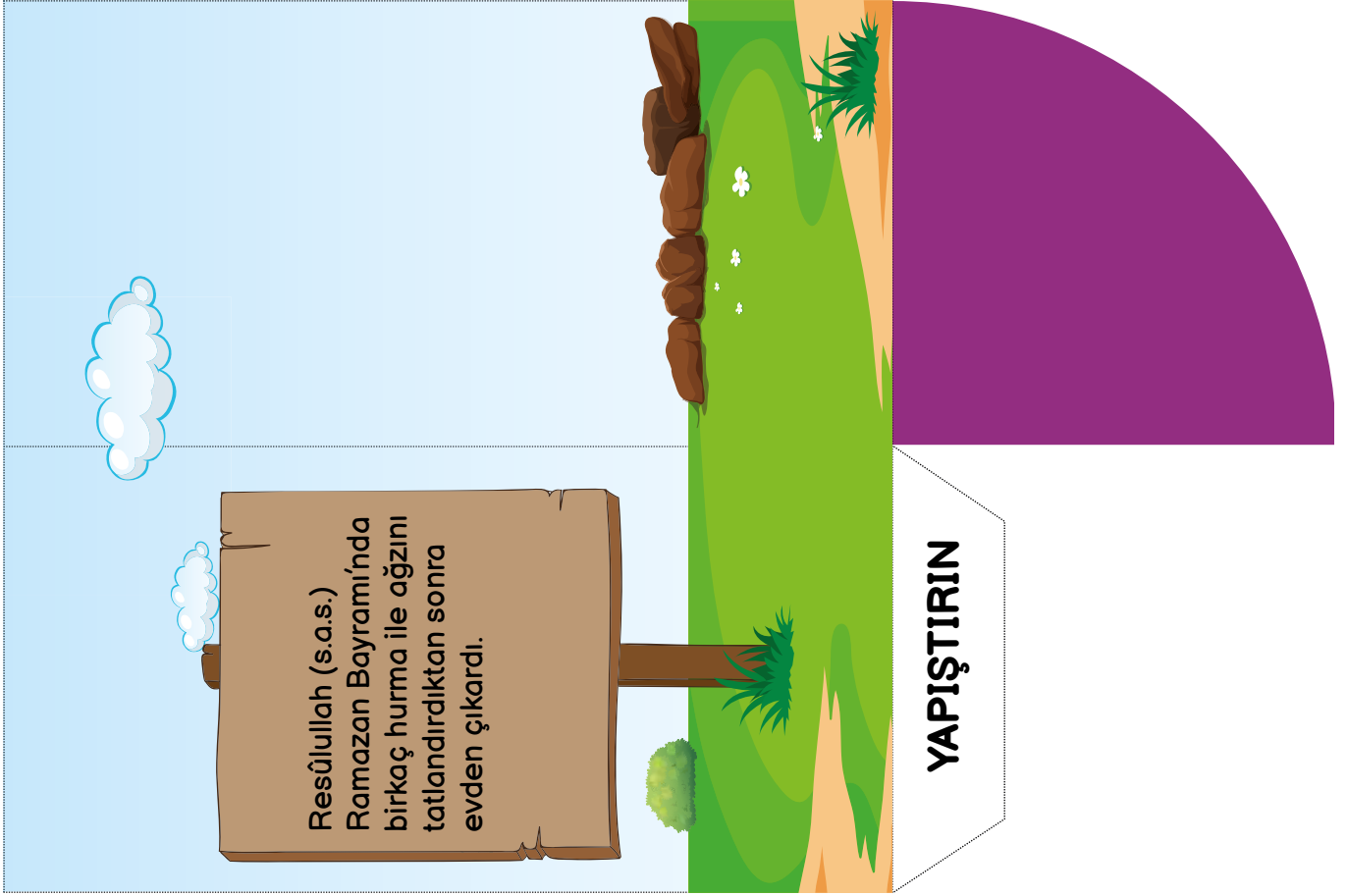
RECEP

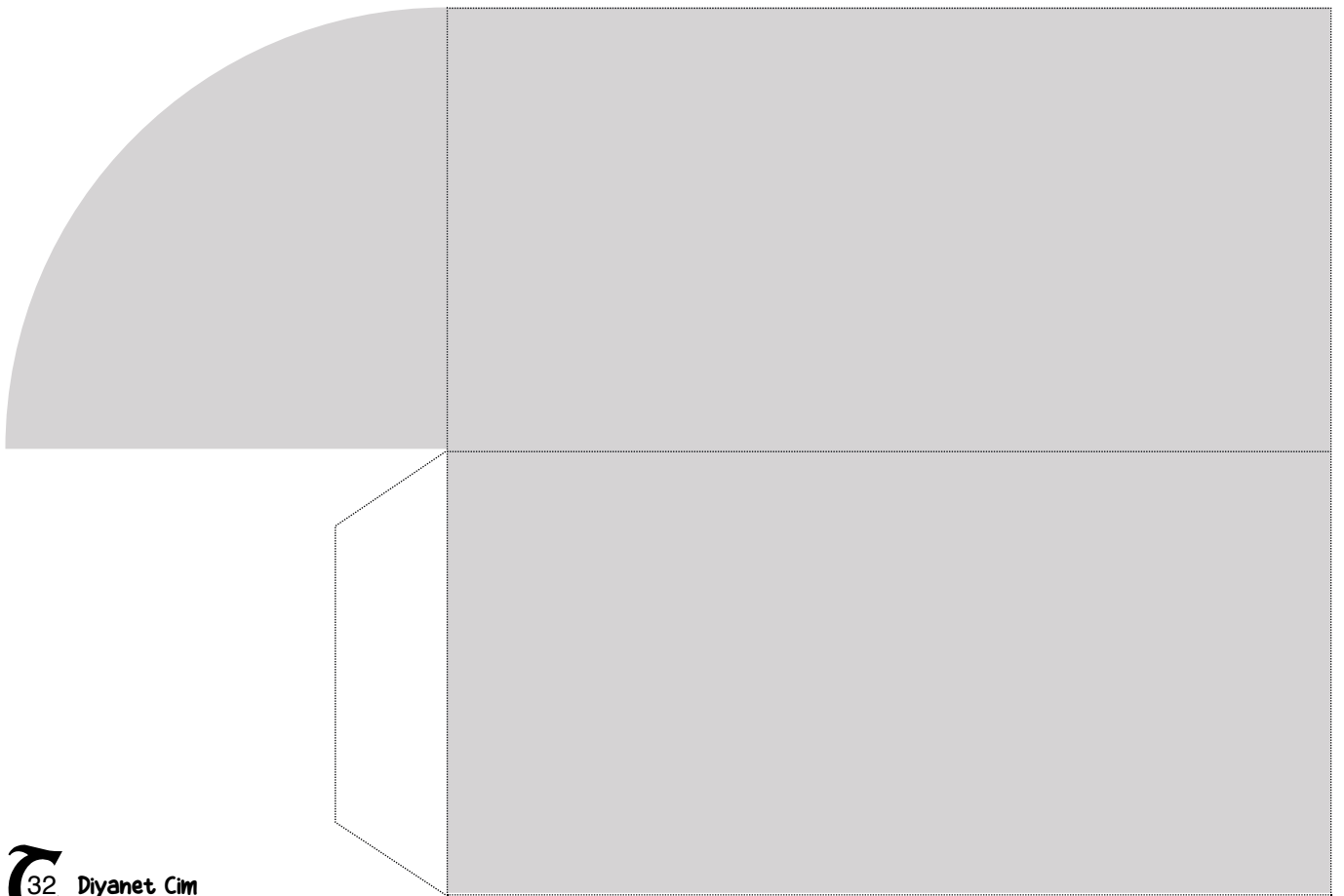
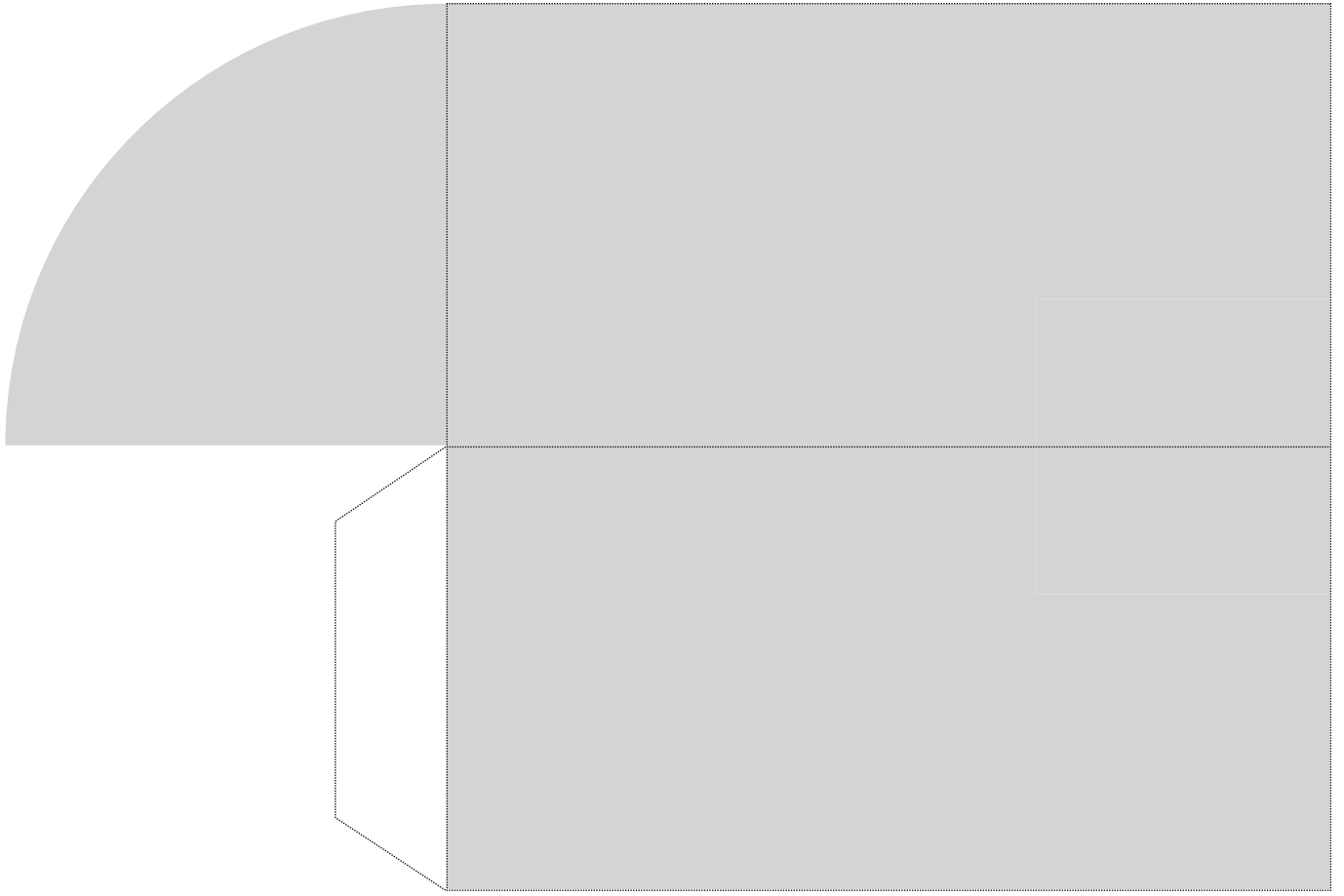
REGAİP
ve
MİRAC
KANDİLİ











ABONE OLMAK İSTEYENLERE

Cim'e abone olmak artık çok kolay. Hem de birden fazla yolu var.

WEB SİTESİ ÜZERİNDEN

Başkanlığımızın

yayinsatis.diyagnet.gov.tr

adresine giderek "Tüm Kategoriler" menüsünden "Sürelî Yayınlar Abonelik" linkine tıklayarak dergimize abone olabilirsiniz.

MEKTUP İLE

Abonelik bedelini, Döner Sermaye İşletme Müdürlüğünün T.C. Ziraat Bankası Ankara Kurumsal Şubesinde bulunan

TR94 0001 0017 4505 9943 0850 41

numaralı hesabına yatırdıktan sonra dekontu,

"Diyagnet İşleri Başkanlığı Döner Sermaye İşletme Müdürlüğü, Üniversiteler Mahallesi Dumlupınar Bulvarı No: 147/A 06800 Çankaya/Ankara"

adresine posta ile göndererek dergimize abone olabilirsiniz.

ELEKTRONİK POSTA İLE

Abonelik bedelini, Döner Sermaye İşletme Müdürlüğünün T.C. Ziraat Bankası Ankara Kurumsal Şubesinde bulunan

TR94 0001 0017 4505 9943 0850 41

numaralı hesabına yatırıp dekontu

dosim@diyagnet.gov.tr

adresine elektronik posta ile göndererek dergimize abone olabilirsiniz.

Bitmedi! Size en yakın müftülüğe başvurarak veya bulunduğunuz yerdeki cami görevlilerinden bilgi alarak dergimize abone olabilirsiniz.

Abone Bürosu İletişim Bilgileri

Tel: 0312 295 71 96 - 0312 295 71 97

Faks: 0312 285 18 54

e-Posta: dosim@diyagnet.gov.tr

Abonelik Bedelleri

Yurt İçi Yıllık: 96₺

Yurt Dışı Yıllık: ABD için 67 ABD Doları

Avrupa Birliği Ülkeleri için 43 Euro

Avustralya için 114 Avustralya Doları

İsviçre için 45 İsviçre Frangı

